


Na všech desíti kartičkách najdete kompletní sadu návodů pro všechny počty hráčů, kteří mohou Funkenschlag hrát. Pro každý počet hráčů je zde odpovídající počet kartiček, takže například při hře v pěti hráčích dostane všech pět hráčů jednu kartičku, na které najde kompletní informace o úpravách pravidel a počátečním nastavení právě pro pět hráčů.

Při stříhání kartiček pozor na to, kde stříháte, ať si nerozstříhnete jednu kartičku v půli. Kartičky zde tvoří celkem čtyři sloupce a tři řady.

Vytvořil Kreten
www.deskovky.cz



Dovozce: ALBI Česká republika,
Husinecká 7, 130 00 Praha 3

epocha	
1	2 3
5	6 4
3	4 5
2	3 4
1	2 2

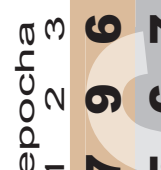
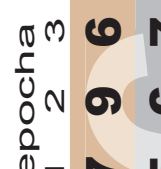

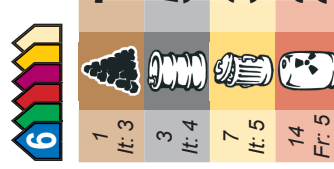
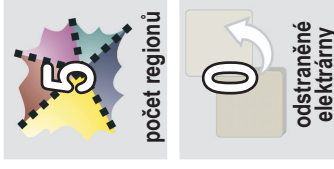
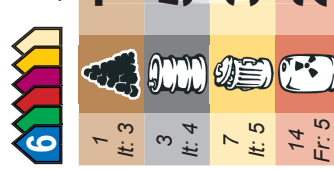
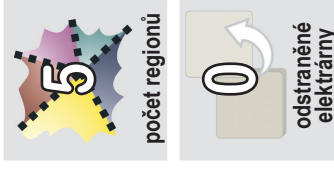

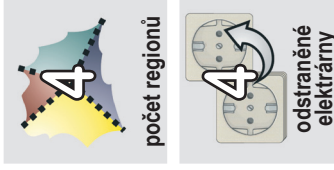
epocha	
1	2 3
5	6 4
3	4 5
2	3 4
1	2 2








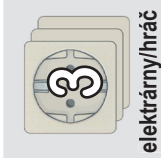














epocha	
1	2 3
7	9 6
5	6 7
3	5 6
2	3 3

epocha	
1	2 3
7	9 6
5	6 7
3	5 6
2	3 3

epocha	
1	2 3
7	9 6
5	6 7
3	5 6
2	3 3

epocha	
1	2 3
7	9 6
5	6 7
3	5 6
2	3 3



	pro 2. epochu		elektrárny/hráč		pro 2. epochu		měst pro konec		elektrárny/hráč		pro 2. epochu		měst pro konec		elektrárny/hráč		pro 2. epochu		měst pro konec		elektrárny/hráč		
	3		počet regionů		3		3		3		5		5		5		5		5		5		
1	lt: 3	3	lt: 4	7	lt: 5	14	Fr: 5	1	lt: 3	3	lt: 4	7	lt: 5	14	Fr: 5	1	lt: 3	3	lt: 4	7	lt: 5	14	Fr: 5
4	5	3	2	1	1	4	5	3	2	1	1	4	5	3	2	1	1	4	5	3	2	1	1
2	3	4	3	2	3	4	3	2	3	4	3	2	3	4	3	2	3	4	3	2	3	4	3
1	2	3	4	3	2	3	4	3	2	3	4	3	2	3	4	3	2	3	4	3	2	3	4
1	2	3	4	3	2	3	4	3	2	3	4	3	2	3	4	3	2	3	4	3	2	3	4
0	0	0	0	0	0	0	0	0	0	0	0	0	0	0	0	0	0	0	0	0	0	0	0
0	0	0	0	0	0	0	0	0	0	0	0	0	0	0	0	0	0	0	0	0	0	0	0

Vytvořil Kretzen
www.deskovky.cz



Dovozce: ALBI Česká republika,
Husinecká 7, 130 00 Praha 3

Na každé kartičce naleznete nahoře a napravo základní rozlišení hry pro různé počty hráčů. Začneme s popisem políčka vlevo nahoře:
 - kolik musí alespoň jeden hráč připojit město do své elektrické sítě, aby nastala druhá epocha (po fázi stavění)
 - kolik musí alespoň jeden hráč připojit město do své elektrické sítě, aby hra v tomto kole skončila
 - kolik elektrárén smí mít hráč nejednou v provozu
 - na kolika regionech na hracím plánu se hraje
 - kolik se má odstranit elektrárén z balíčku s elektrárénami (po vyndání 03 až 10, 13 a kartičky 3. epocha)

Vlevo dole jsou potom informace ohledně doplňování surovin. Nalevo od ikonků surovin je počáteční postavení (od kolikátého čísla máte na začátku dát suroviny). Hodnoty napsané za „lt“ platí pro mapu Itálie a za „Fr“ pro mapu Francie (obě v rozšíření). Napravo od ikonků se surovinami je, kolik se doplňuje té které suroviny v různých epochách hry.